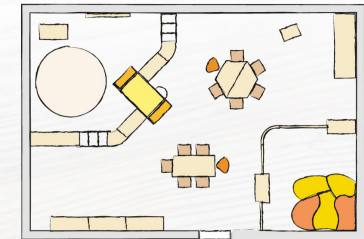




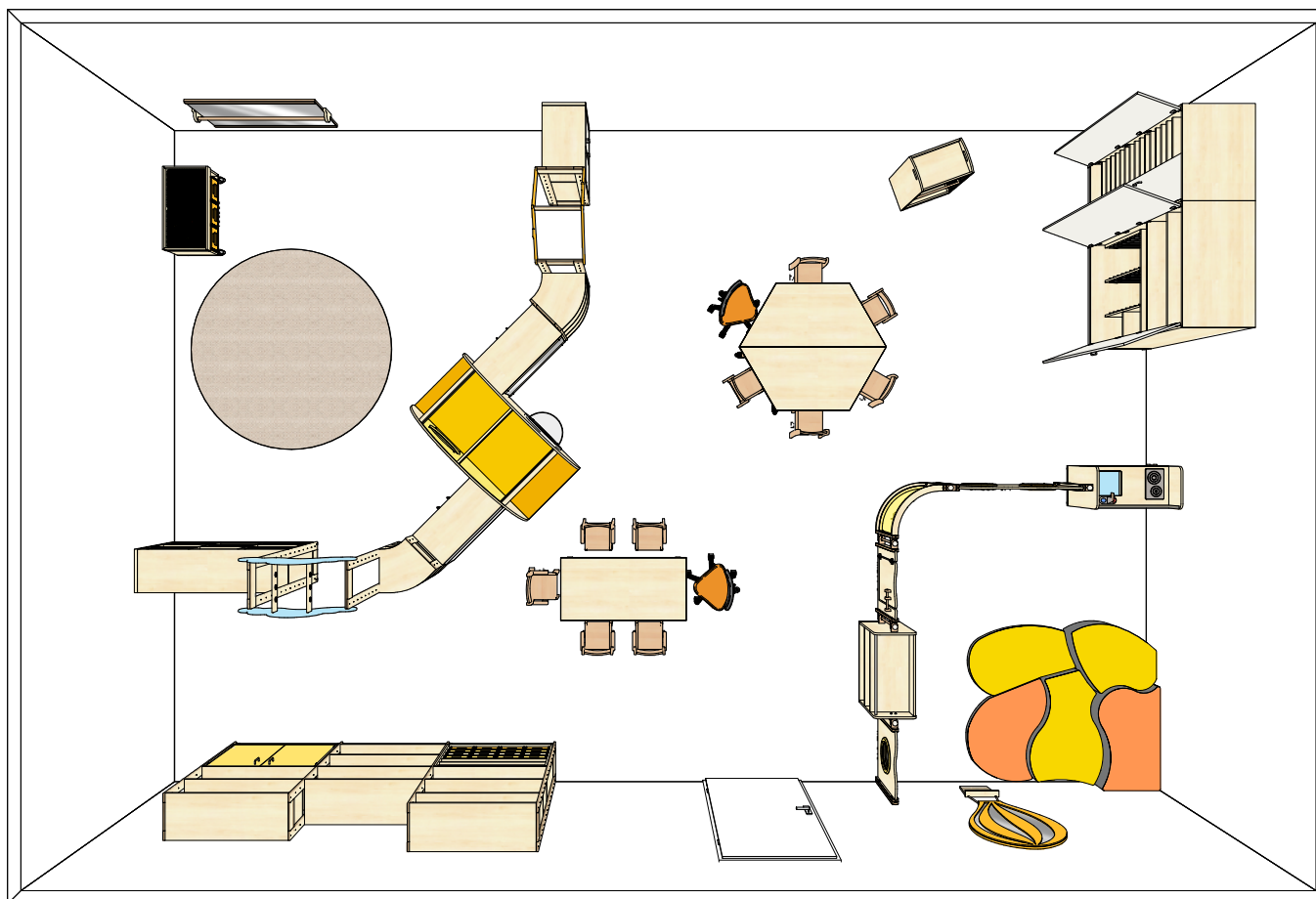
# KOMPLETT-EINRICHTUNGEN

für die Krippe



Planungsbeispiel 096-A      Krippenraum      Komplett Einrichtung

Dieses Dokument ist Eigentum der AUREDNIK GmbH in 63856 Bessenbach und unterliegt dem Urheberrechtsgesetz. Wer diese Unterlagen vervielfältigt, dritten Personen oder Firmen ohne unsere Erlaubnis zugänglich macht, oder sie in andere Weise verwendet macht sich schadensersatzpflichtig und strafbar.



Faben & Materialien individuell wählbar.  
Im Beispiel abgebildet:

#### Regalsystem Mona Wand

- Korpusdekor Birke, Frontdekor Samtgelb
- Materialkästen Lackfarbe Samtgelb, Honig
- Rückwandelement Dekor Samtgelb

#### Regalsystem Mona

- Korpusdekor Birke, Frontdekor Weiß
- Dächer Tafellack Himmelblau und Honig
- Bullaugen Lackfarbe Weiß, Acrylglas Transparent
- Dach Acrylglasfarbe Gelb
- Matte Kunstleder Smart Gelb
- Rückwände Acrylglasfarbe Gelb

#### Tische


- Oberfläche Dekor Birke

#### Krippentrennwand

- Korpusdekor Birke
- Spielküche abgesetzt Dekor Weiß
- Kugelfarbe Weiß
- Bullaugen Lackfarbe Honig und Samtgelb, Acrylglasfarbe Transparent
- Acrylglasfarbe Gelb
- Heißluftballon Lackfarbe Honig

#### Schränke

- Korpusdekor Birke
- Frontdekor Weiß



Regalsystem Mona  
wird mit höheren Holmen und einem zusätzlichen  
Boden neben den Durchgängen geplant.