















## Planungsbeispiele



Seite : 1  
Datum : 14.11.2022

Pos		Artikelnummer / Bezeichnung	Menge
1		<b>7224002</b> MONA-Holmeelement H100+8,5 B 1,9 x H 109 x T 40 cm neu Haupt 2022 - direkt aus Furniersperrholz Birke Natur, mit 2 Querverbindern, Lochreihenraster 12,5 cm. Inkl. Höhenversteller und Kunststoffgleiter. Kombinierbar mit PROLINE Schränken. Passende Rückwände, Dächer und Konstruktionsböden sind separat zu bestellen.	1,00
2		<b>5232440</b> ProLine-Türenschränk B 70,1 x H 50 x T 40 cm S. X21 2 Türen, inkl. 1 verstellbarer Fachboden.	1,00
3		<b>5230411</b> ProLine-Sockelrahmen B 70,1 x H 8,5 x T 37 cm S. p0242 inkl. Höhenversteller, Dekor Silber, passend für Schränke B 70,1 x T 40 cm.	1,00
4		<b>7124073</b> MONA-Konstruktionsboden B 70,1 x H 1,9 x T 40 cm neu Haupt 2022 - direkt zur Stabilisierung und als Ablagefläche. Max. zulässige Bodenlast 20kg.	1,00

Pos		Artikelnummer / Bezeichnung	Menge
5		<b>7224002</b> MONA-Holmeelement H100+8,5 B 1,9 x H 109 x T 40 cm neu Haupt 2022 - direkt aus Furniersperrholz Birke Natur, mit 2 Querverbindern, Lochreihenraster 12,5 cm. Inkl. Höhenversteller und Kunststoffgleiter. Kombinierbar mit PROLINE Schränken. Passende Rückwände, Dächer und Konstruktionsböden sind separat zu bestellen.	1,00
6		<b>7124063</b> MONA-Sockelboden B 70,1 x H 9,9 x T 40 cm neu Haupt 2022 - direkt Konstruktionsboden mit silbern beschichteten Sockelleisten für einen geschlossenen Bodenbereich.	1,00
7		<b>7224097</b> MONA-Rückwand-Set Dekor B 70,1 x H 51,9 x T 40 cm neu Haupt 2022 - direkt Stabilisierendes Rückwandset bestehend aus: 2 Konstruktionsböden und einer Dekor-Rückwand. Max. zulässige Bodenlast 20kg.	1,00
8		<b>7224002</b> MONA-Holmeelement H100+8,5 B 1,9 x H 109 x T 40 cm neu Haupt 2022 - direkt aus Furniersperrholz Birke Natur, mit 2 Querverbindern, Lochreihenraster 12,5 cm. Inkl. Höhenversteller und Kunststoffgleiter. Kombinierbar mit PROLINE Schränken. Passende Rückwände, Dächer und Konstruktionsböden sind separat zu bestellen.	1,00
9		<b>7124068</b> MONA-Sockelboden Segment 45° B 51,9 x H 9,9 x T 40 cm neu Haupt 2022 - direkt Konstruktionsboden mit silbern lackierten Sockelleisten für einen geschlossenen Bodenbereich.	1,00

Pos	Artikelnummer / Bezeichnung	Menge
10	<b>7124078</b> MONA-Konstruktionsboden Segment 45° B 51,9 x H 1,9 x T 40 cm neu Haupt 2022 - direkt zur Stabilisierung und als Ablagefläche. Max. zulässige Bodenlast 20kg.	2,00
		
11	<b>7224002</b> MONA-Holmeelement H100+8,5 B 1,9 x H 109 x T 40 cm neu Haupt 2022 - direkt aus Furniersperrholz Birke Natur, mit 2 Querverbindern, Lochreihenraster 12,5 cm. Inkl. Höhenversteller und Kunststoffgleiter. Kombinierbar mit PROLINE Schränken. Passende Rückwände, Dächer und Konstruktionsböden sind separat zu bestellen.	1,00
		
12	<b>7124063</b> MONA-Sockelboden B 70,1 x H 9,9 x T 40 cm neu Haupt 2022 - direkt Konstruktionsboden mit silbern beschichteten Sockelleisten für einen geschlossenen Bodenbereich.	1,00
		
13	<b>7224097</b> MONA-Rückwand-Set Dekor B 70,1 x H 51,9 x T 40 cm neu Haupt 2022 - direkt Stabilisierendes Rückwandset bestehend aus: 2 Konstruktionsböden und einer Dekor-Rückwand. Max. zulässige Bodenlast 20kg.	1,00
		
14	<b>7224002</b> MONA-Holmeelement H100+8,5 B 1,9 x H 109 x T 40 cm neu Haupt 2022 - direkt aus Furniersperrholz Birke Natur, mit 2 Querverbindern, Lochreihenraster 12,5 cm. Inkl. Höhenversteller und Kunststoffgleiter. Kombinierbar mit PROLINE Schränken. Passende Rückwände, Dächer und Konstruktionsböden sind separat zu bestellen.	1,00
		

Pos	Artikelnummer / Bezeichnung	Menge
15	<b>7124068</b> MONA-Sockelboden Segment 45° B 51,9 x H 9,9 x T 40 cm neu Haupt 2022 - direkt Konstruktionsboden mit silbern lackierten Sockelleisten für einen geschlossenen Bodenbereich.	1,00
		
16	<b>7124078</b> MONA-Konstruktionsboden Segment 45° B 51,9 x H 1,9 x T 40 cm neu Haupt 2022 - direkt zur Stabilisierung und als Ablagefläche. Max. zulässige Bodenlast 20kg.	2,00
		
17	<b>7224002</b> MONA-Holmeelement H100+8,5 B 1,9 x H 109 x T 40 cm neu Haupt 2022 - direkt aus Furniersperrholz Birke Natur, mit 2 Querverbindern, Lochreihenraster 12,5 cm. Inkl. Höhenversteller und Kunststoffgleiter. Kombinierbar mit PROLINE Schränken. Passende Rückwände, Dächer und Konstruktionsböden sind separat zu bestellen.	1,00
		
18	<b>5234440</b> ProLine-Türenschränk B 70,1 x H 100 x T 40 cm S. X21 2 Türen, inkl. 2 verstellbare Fachböden.	1,00
		
19	<b>5230411</b> ProLine-Sockelrahmen B 70,1 x H 8,5 x T 37 cm S. p0242 inkl. Höhenversteller, Dekor Silber, passend für Schränke B 70,1 x T 40 cm.	1,00
		

Pos		Artikelnummer / Bezeichnung	Menge
20		<b>7224002</b> MONA-Holmeelement H100+8,5 B 1,9 x H 109 x T 40 cm neu Haupt 2022 - direkt aus Furniersperrholz Birke Natur, mit 2 Querverbindern, Lochreihenraster 12,5 cm. Inkl. Höhenversteller und Kunststoffgleiter. Kombinierbar mit PROLINE Schränken. Passende Rückwände, Dächer und Konstruktionsböden sind separat zu bestellen.	1,00
21		<b>7124052</b> MONA-Wandanschlussplatte H100 B 2,8 x H 100 x T 40 cm neu Haupt 2022 - direkt Vollflächiger Wandanschluss zur Überbrückung der Fußleiste. Abstand zum Fußboden 8,5 cm. Inkl. Befestigungsschrauben.	1,00