











Planungsbeispiel

Seite : 1
Datum : 02.05.2022

Pos		Artikelnummer / Bezeichnung	Menge
1		7124054 MONA-Wandanschlussplatte H150 B 2,8 x H 150 x T 40 cm neu Haupt 2022 - direkt Vollflächiger Wandanschluss zur Überbrückung der Fußleiste. Abstand zum Fußboden 8,5 cm. Inkl. Befestigungsschrauben.	1,00
2		7224004 MONA-Holmeelement H150+8,5 B 1,9 x H 159 x T 40 cm neu Haupt 2022 - direkt aus Furniersperrholz Birke Natur, mit 2 Querverbindern, Lochreihenraster 12,5 cm. Inkl. Höhenversteller und Kunststoffgleiter. Kombinierbar mit PROLINE Schränken. Passende Rückwände, Dächer und Konstruktionsböden sind separat zu bestellen.	1,00
3		M93023 Rollcontainer mit Grifföchern. Farbgrün. B 46 x H 27,5 x T 36 cm S. p0101	1,00
4		7124111 MONA-Rückwand-Set Acrylglas B 53,1 x H 39,4 x T 40 cm neu Haupt 2022 - direkt Stabilisierendes Rückwandset bestehend aus: 2 Konstruktionsböden und einer Acrylglas-Rückwand. Max. zulässige Bodenlast 20kg.	2,00

Pos		Artikelnummer / Bezeichnung	Menge
5		7224004 MONA-Holmeelement H150+8,5 B 1,9 x H 159 x T 40 cm neu Haupt 2022 - direkt aus Furniersperrholz Birke Natur, mit 2 Querverbindern, Lochreihenraster 12,5 cm. Inkl. Höhenversteller und Kunststoffgleiter. Kombinierbar mit PROLINE Schränken. Passende Rückwände, Dächer und Konstruktionsböden sind separat zu bestellen.	1,00
6		M93023 Rollcontainer mit Grifföffchern. Farbigr. B 46 x H 27,5 x T 36 cm S. p0101	1,00
7		7124072 MONA-Konstruktionsboden B 53,1 x H 1,9 x T 40 cm neu Haupt 2022 - direkt zur Stabilisierung und als Ablagefläche. Max. zulässige Bodenlast 20kg.	1,00
8		7124111 MONA-Rückwand-Set Acrylglas B 53,1 x H 39,4 x T 40 cm neu Haupt 2022 - direkt Stabilisierendes Rückwandset bestehend aus: 2 Konstruktionsböden und einer Acrylglas-Rückwand. Max. zulässige Bodenlast 20kg.	1,00
9		7124072 MONA-Konstruktionsboden B 53,1 x H 1,9 x T 40 cm neu Haupt 2022 - direkt zur Stabilisierung und als Ablagefläche. Max. zulässige Bodenlast 20kg.	1,00

Pos		Artikelnummer / Bezeichnung	Menge
10		7224004 MONA-Holmeelement H150+8,5 B 1,9 x H 159 x T 40 cm neu Haupt 2022 - direkt aus Furniersperrholz Birke Natur, mit 2 Querverbindern, Lochreihenraster 12,5 cm. Inkl. Höhenversteller und Kunststoffgleiter. Kombinierbar mit PROLINE Schränken. Passende Rückwände, Dächer und Konstruktionsböden sind separat zu bestellen.	1,00
11		M93023 Rollcontainer mit Grifföffern. Farbige. B 46 x H 27,5 x T 36 cm S. p0101	1,00
12		7124111 MONA-Rückwand-Set Acrylglas B 53,1 x H 39,4 x T 40 cm neu Haupt 2022 - direkt Stabilisierendes Rückwandset bestehend aus: 2 Konstruktionsböden und einer Acrylglas-Rückwand. Max. zulässige Bodenlast 20kg.	2,00
13		7224004 MONA-Holmeelement H150+8,5 B 1,9 x H 159 x T 40 cm neu Haupt 2022 - direkt aus Furniersperrholz Birke Natur, mit 2 Querverbindern, Lochreihenraster 12,5 cm. Inkl. Höhenversteller und Kunststoffgleiter. Kombinierbar mit PROLINE Schränken. Passende Rückwände, Dächer und Konstruktionsböden sind separat zu bestellen.	1,00
14		M93023 Rollcontainer mit Grifföffern. Farbige. B 46 x H 27,5 x T 36 cm S. p0101	1,00

Pos	Artikelnummer / Bezeichnung	Menge
15	7124072 MONA-Konstruktionsboden B 53,1 x H 1,9 x T 40 cm neu Haupt 2022 - direkt zur Stabilisierung und als Ablagefläche. Max. zulässige Bodenlast 20kg.	1,00
		
16	7124111 MONA-Rückwand-Set Acrylglas B 53,1 x H 39,4 x T 40 cm neu Haupt 2022 - direkt Stabilisierendes Rückwandset bestehend aus: 2 Konstruktionsböden und einer Acrylglas-Rückwand. Max. zulässige Bodenlast 20kg.	1,00
		
17	7124072 MONA-Konstruktionsboden B 53,1 x H 1,9 x T 40 cm neu Haupt 2022 - direkt zur Stabilisierung und als Ablagefläche. Max. zulässige Bodenlast 20kg.	1,00
		
18	7224004 MONA-Holmeelement H150+8,5 B 1,9 x H 159 x T 40 cm neu Haupt 2022 - direkt aus Furniersperrholz Birke Natur, mit 2 Querverbindern, Lochreihenraster 12,5 cm. Inkl. Höhenversteller und Kunststoffgleiter. Kombinierbar mit PROLINE Schränken. Passende Rückwände, Dächer und Konstruktionsböden sind separat zu bestellen.	1,00
		
19	M93023 Rollcontainer mit Grifföchern. Farbigr. B 46 x H 27,5 x T 36 cm S. p0101	1,00
		

Pos	Artikelnummer / Bezeichnung	Menge
20	7124111 MONA-Rückwand-Set Acrylglas B 53,1 x H 39,4 x T 40 cm neu Haupt 2022 - direkt Stabilisierendes Rückwandset bestehend aus: 2 Konstruktionsböden und einer Acrylglas-Rückwand. Max. zulässige Bodenlast 20kg.	2,00
21	7224004 MONA-Holmeelement H150+8,5 B 1,9 x H 159 x T 40 cm neu Haupt 2022 - direkt aus Furniersperrholz Birke Natur, mit 2 Querverbindern, Lochreihenraster 12,5 cm. Inkl. Höhenversteller und Kunststoffgleiter. Kombinierbar mit PROLINE Schränken. Passende Rückwände, Dächer und Konstruktionsböden sind separat zu bestellen.	1,00

