




















Planungsbeispiel






Seite : 1
Datum : 14.11.2022

| Pos | | Artikelnummer / Bezeichnung | Menge |
|-----|---|--|-------|
| 1 |  | 7124052 MONA-Wandanschlussplatte H100 B 2,8 x H 100 x T 40 cm neu Haupt 2022 - direkt Vollflächiger Wandanschluss zur Überbrückung der Fußleiste. Abstand zum Fußboden 8,5 cm. Inkl. Befestigungsschrauben. | 1,00 |
| 2 |  | 7224002 MONA-Holmeelement H100+8,5 B 1,9 x H 109 x T 40 cm neu Haupt 2022 - direkt aus Furniersperrholz Birke Natur, mit 2 Querverbindern, Lochreihenraster 12,5 cm. Inkl. Höhenversteller und Kunststoffgleiter. Kombinierbar mit PROLINE Schränken. Passende Rückwände, Dächer und Konstruktionsböden sind separat zu bestellen. | 1,00 |
| 3 |  | 5151432 ProLine-Nischenschrank B 104,2 x H 83,5 x T 40 cm S. X21 offen, mit Rückwand, inkl. 2 feste Fachböden, passend für 6 große Materialkästen (Gruppe B) und 2 Rollkästen (Gruppe C). Die Materialkästen und die Rollkästen müssen separat bestellt werden. | 1,00 |
| 4 |  | M18504 Rollkasten mit Grifföffnern. Farbig. B 46 x H 19 x T 36 cm S. p0101 | 2,00 |

| Pos | Artikelnummer / Bezeichnung | Menge |
|-----|--|-------|
| 5 | M18703 Materialkasten klein mit Grifföffern. B 23,5 x H 14 x T 36 cm. Farbig. S. p0101 Um das Verkratzen der Schränke zu verhindern, empfehlen wir unsere Filzstreifen, Art. M18711. | 4,00 |
| |  | |
| 6 | M18703 Materialkasten klein mit Grifföffern. B 23,5 x H 14 x T 36 cm. Farbig. S. p0101 Um das Verkratzen der Schränke zu verhindern, empfehlen wir unsere Filzstreifen, Art. M18711. | 4,00 |
| |  | |
| 7 | 7124075 MONA-Konstruktionsboden B 104,2 x H 1,9 x T 40 cm neu Haupt 2022 - direkt zur Stabilisierung und als Ablagefläche. Max. zulässige Bodenlast 20kg. | 1,00 |
| |  | |
| 8 | 7224004 MONA-Holmeelement H150+8,5 B 1,9 x H 159 x T 40 cm neu Haupt 2022 - direkt aus Furniersperrholz Birke Natur, mit 2 Querverbindern, Lochreihenraster 12,5 cm. Inkl. Höhenversteller und Kunststoffgleiter. Kombinierbar mit PROLINE Schränken. Passende Rückwände, Dächer und Konstruktionsböden sind separat zu bestellen. | 1,00 |
| |  | |
| 9 | 7224162 MONA-Dach Sprossenbogen B80 B 101,4 x H 42,2 x T 43,2 cm neu Haupt 2022 - direkt Gebogenes Dach mit Massivholzrundstäben aus Birke. Tafellack beschreibbar. Als Übergangselement zwischen zwei Holmhöhen im Raster 25 cm. Kombinierbar mit PROLINE Schränken mit Breite 80 cm. | 1,00 |
| |  | |

| Pos | | Artikelnummer / Bezeichnung | Menge |
|-----|---|--|-------|
| 10 |  | 7224005 MONA-Holmeelement H175+8,5 B 1,9 x H 184 x T 40 cm neu Haupt 2022 - direkt aus Furniersperrholz Birke Natur, mit 2 Querverbindern, Lochreihenraster 12,5 cm. Inkl. Höhenversteller und Kunststoffgleiter. Kombinierbar mit PROLINE Schränken. Passende Rückwände, Dächer und Konstruktionsböden sind separat zu bestellen. | 1,00 |
| 11 |  | 51A3440 ProLine-Ausgleichs-Türenschränk B ??(53-104,2) x H 75 x T 40 cm S. X21 2 Türen, inkl. 1 verstellbarer Fachboden, Schränkbreite zwischen 53 - 104,2 cm wählbar. | 1,00 |
| 12 |  | 52A0411 ProLine-Ausgleichs-Sockelrahmen B ?? x H 8,5 x T 37 cm S. p0242 inkl. Höhenversteller, Dekor Silber, passend für Schränke T 40 cm. | 1,00 |
| 13 |  | 7224001 MONA-Holmeelement H75+8,5 B 1,9 x H 84 x T 40 cm neu Haupt 2022 - direkt aus Furniersperrholz Birke Natur, mit 2 Querverbindern, Lochreihenraster 12,5 cm. Inkl. Höhenversteller und Kunststoffgleiter. Kombinierbar mit PROLINE Schränken. Passende Rückwände, Dächer und Konstruktionsböden sind separat zu bestellen. | 1,00 |
| 14 |  | 7124068 MONA-Sockelboden Segment 45° B 51,9 x H 9,9 x T 40 cm neu Haupt 2022 - direkt Konstruktionsboden mit silbern lackierten Sockelleisten für einen geschlossenen Bodenbereich. | 1,00 |

| Pos | Artikelnummer / Bezeichnung | Menge |
|-----|--|-------|
| 15 | 7124078 MONA-Konstruktionsboden Segment 45° B 51,9 x H 1,9 x T 40 cm neu Haupt 2022 - direkt zur Stabilisierung und als Ablagefläche. Max. zulässige Bodenlast 20kg. | 2,00 |
| |  | |
| 16 | 7224002 MONA-Holmeelement H100+8,5 B 1,9 x H 109 x T 40 cm neu Haupt 2022 - direkt aus Furniersperrholz Birke Natur, mit 2 Querverbindern, Lochreihenraster 12,5 cm. Inkl. Höhenversteller und Kunststoffgleiter. Kombinierbar mit PROLINE Schränken. Passende Rückwände, Dächer und Konstruktionsböden sind separat zu bestellen. | 1,00 |
| |  | |
| 17 | 7124062 MONA-Sockelboden B 53,1 x H 9,9 x T 40 cm neu Haupt 2022 - direkt Konstruktionsboden mit silbern beschichteten Sockelleisten für einen geschlossenen Bodenbereich. | 1,00 |
| |  | |
| 18 | 7124121 MONA-Rückwand-Set Akustikfilz B 53,1 x H 39,4 x T 40 cm neu Haupt 2022 - direkt Stabilisierendes Rückwandset bestehend aus: 2 Konstruktionsböden und einer Filzakustikplatten-Rückwand, hellgrau, zur Schallabsorbierung im Gruppenraum. Max. zulässige Bodenlast 20kg. | 1,00 |
| |  | |
| 19 | 7124072 MONA-Konstruktionsboden B 53,1 x H 1,9 x T 40 cm neu Haupt 2022 - direkt zur Stabilisierung und als Ablagefläche. Max. zulässige Bodenlast 20kg. | 1,00 |
| |  | |

| Pos | | Artikelnummer / Bezeichnung | Menge |
|-----|---|--|-------|
| 20 |  | 7224002 MONA-Holmeelement H100+8,5 B 1,9 x H 109 x T 40 cm neu Haupt 2022 - direkt aus Furniersperrholz Birke Natur, mit 2 Querverbindern, Lochreihenraster 12,5 cm. Inkl. Höhenversteller und Kunststoffgleiter. Kombinierbar mit PROLINE Schränken. Passende Rückwände, Dächer und Konstruktionsböden sind separat zu bestellen. | 1,00 |
| 21 |  | 7124068 MONA-Sockelboden Segment 45° B 51,9 x H 9,9 x T 40 cm neu Haupt 2022 - direkt Konstruktionsboden mit silbern lackierten Sockelleisten für einen geschlossenen Bodenbereich. | 1,00 |
| 22 |  | 7124078 MONA-Konstruktionsboden Segment 45° B 51,9 x H 1,9 x T 40 cm neu Haupt 2022 - direkt zur Stabilisierung und als Ablagefläche. Max. zulässige Bodenlast 20kg. | 3,00 |
| 23 |  | 7224002 MONA-Holmeelement H100+8,5 B 1,9 x H 109 x T 40 cm neu Haupt 2022 - direkt aus Furniersperrholz Birke Natur, mit 2 Querverbindern, Lochreihenraster 12,5 cm. Inkl. Höhenversteller und Kunststoffgleiter. Kombinierbar mit PROLINE Schränken. Passende Rückwände, Dächer und Konstruktionsböden sind separat zu bestellen. | 1,00 |
| 24 |  | 7124052 MONA-Wandanschlussplatte H100 B 2,8 x H 100 x T 40 cm neu Haupt 2022 - direkt Vollflächiger Wandanschluss zur Überbrückung der Fußleiste. Abstand zum Fußboden 8,5 cm. Inkl. Befestigungsschrauben. | 1,00 |